

CI1057: Algoritmos e Estruturas de Dados III

Árvores Binárias

Profa. Carmem Hara

Departamento de Informática/UFPR

17 de março de 2024

Árvore Binária de Busca - Interface

- ▶ ArvBusca insereArv(ItemArv, ArvBusca)
- ▶ ArvBusca insereArvIterativo(ItemArv, ArvBusca)
Insere um novo Item na árvore como folha - função iterativa
- ▶ ArvBusca buscaArv(ItemArv, ArvBusca)
- ▶ ArvBusca buscaElementoK(int, ArvBusca)
- ▶ void visitaOrdenado(ArvBusca, void (*funcao)(ItemArv))
- ▶ ArvBusca insereNaRaiz(ItemArv, ArvBusca)
- ▶ ArvBusca removeArv(ItemArv, ArvBusca)
- ▶ ArvBusca juntaArv(ArvBusca, ArvBusca)

Busca na árvore binária de busca

```
1 ArvBusca buscaArv( ItemArv v, ArvBusca p ){
2     if( p == NULL )
3         return NULL;
4     if( eq( v, p->item))
5         return p;
6     if( lt(v, p->item ))
7         return buscaArv( v, p->esq );
8     return buscaArv( v, p->dir );
9 }
```

Visita Ordenada

```
1 void visitaOrdenado( ArvBusca p, void (*funcao)(ItemArv) ){
2     if( p == NULL )
3         return;
4     visitaOrdenado( p->esq, funcao );
5     funcao( p->item );
6     visitaOrdenado( p->dir, funcao );
7 }
```

Aplicação: Ordenação por árvore

Composta por 2 passos:

1. pré-processamento
geração da árvore binária de busca
2. percurso da árvore em-ordem

Custo:

- ▶ pior caso: n^2
quando os elementos são lidos em ordem ascendente ou descendente
- ▶ caso medio: $n \lg(n)$
a altura de uma árvore balanceada é $\lceil \lg(n+1) \rceil$; Assim, para inserir cada um dos n elementos na árvore são necessárias no máximo $\lg(n)$ comparações.

Para obter uma árvore balanceada:

após a entrada de uma chave k , metade dos elementos tem chave menor que k e metade tem chaves maiores que k .

Custo da busca

Custo médio de busca em uma árvore binária com n nós:

$(s + n)/n$, onde:

- ▶ s é o COMPRIMENTO DO CAMINHO INTERNO, ou seja, a soma do comprimentos dos caminhos entre a raiz e cada um dos nós da árvore.

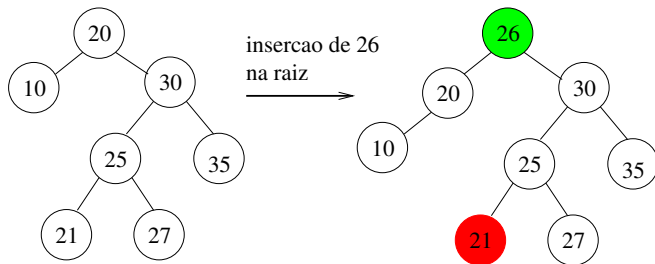
Para acessar um determinado nó de nível l são necessárias $(l + 1)$ comparações.

- ▶ considera que todos os nós tem igual probabilidade de serem acessados

Pode ser mostrado que o número esperado de comparações em uma árvore de pesquisa randômica é $1.39lg(n)$, ou seja, somente 39% pior que a árvore completamente balanceada.

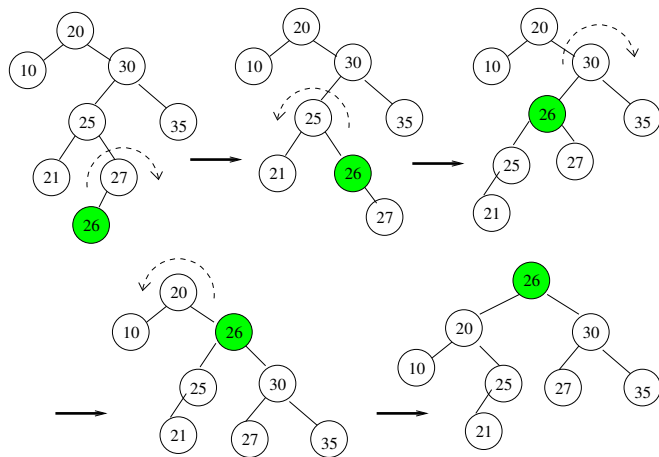
Suposição: a permutação dos n elementos é igualmente provável

Inserção na Raiz

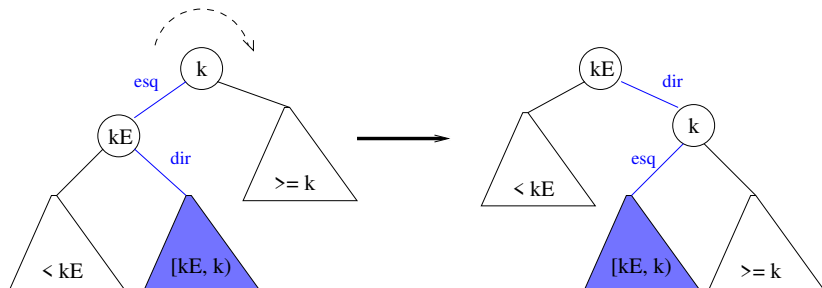


- ▶ Viola a definição da árvore binária de busca
- ▶ **Solução:** série de rotações após a inserção de 26 como uma folha

Inserção na Raiz0 com Rotações

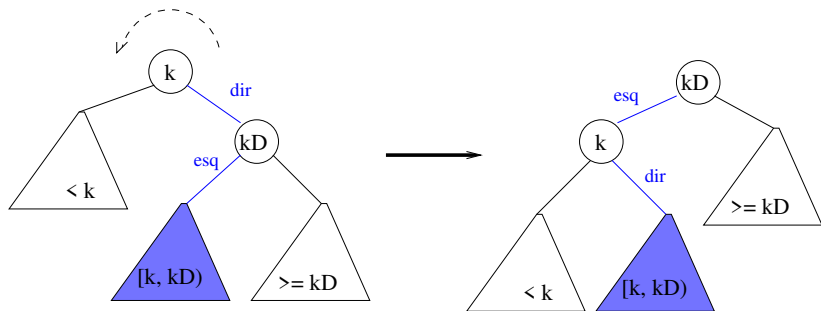


Rotação à Direita



```
1 ArvBusca rotacaoDir( ArvBusca p ){
2   ArvBusca esqP;
3
4   esqP = p->esq;  p->esq = esqP->dir; esqP->dir = p;
5   return esqP;
6 }
```

Rotação à Esquerda

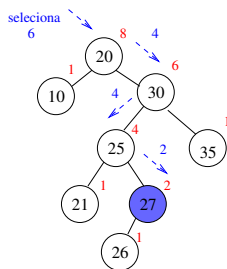


```
1 ArvBusca rotacaoEsq( ArvBusca p ){  
2   ArvBusca dirP;  
3  
4   dirP = p->dir;  p->dir = dirP->esq;  dirP->esq = p;  
5   return dirP;  
6 }
```

Pergunta

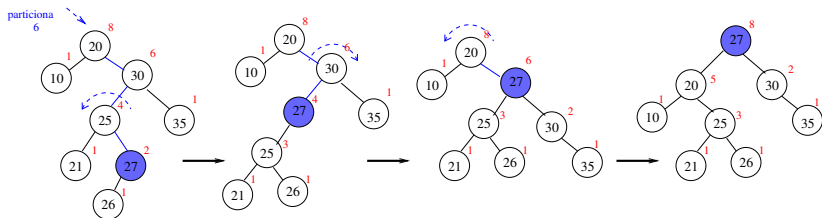
Como atualizar os contadores de nodos (n)?

Seleção do n-ésimo elemento da árvore



```
1 ArvBusca buscaElementoK( int k, ArvBusca p ){
2   int contEsq;
3
4   if( p == NULL )
5     return NULL;
6   contEsq= ( p->esq == NULL )?0: p->esq->n;
7   if( k == contEsq+1 )
8     return p;
9   else if( k <= contEsq )
10    return buscaElementoK( k, p->esq );
11  else
12    return buscaElementoK( k-contEsq-1, p->dir );
13 }
```

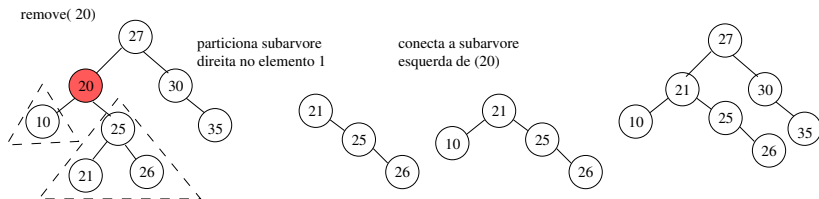
Partição no n-ésimo elemento da árvore



Partição no n-ésimo elemento - Implementação

```
1 ArvBusca particaoR( int k, ArvBusca p ){
2     int contEsq;
3
4     contEsq= (p->esq==NULL)?0: p->esq->n;
5     if( k == contEsq+1 )
6         return p;
7     else if( k <= contEsq ){
8         p->esq= particaoR( k, p->esq );
9         return rotDireita( p );
10    }
11    else{
12        p->dir= particaoR( k-contEsq-1, p->dir );
13        return rotEsquerda( p );
14    }
15 }
16
17 ArvBusca particao( int k, ArvBusca raiz ){
18     if( raiz->n < k )
19         return raiz;
20     else
21         return particaoR( k, raiz );
22 }
```

Remoção de elemento da árvore



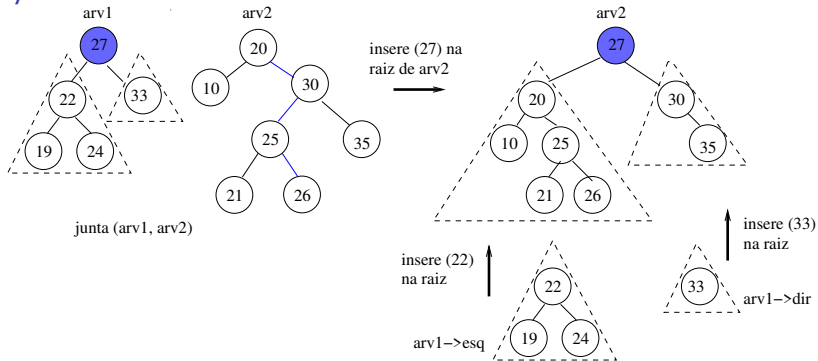
Ideia geral:

1. ao encontrar o elemento a ser removido, criar duas subárvores com os seus filhos direito e esquerdo.
2. junta as árvores colocando como raiz o menor elemento da subárvore à direita ou o maior elemento da subárvore à esquerda.

Remoção de elemento da árvore - Implementação

```
1 ArvBin juntaEsqDir( ArvBin e, ArvBin d ){
2     if( d == nodoNull )
3         return e;
4     d = particao( d, 1 );
5     d->esq = e;
6     return d;
7 }
8
9 ArvBin removeArv( ItemArv v, ArvBin p ){
10     ArvBin nodoV;
11
12     if( p == NULL) return p;
13     if( lt( v, p->item) )
14         p->esq = removeArv( v, p->esq );
15     else if( gt( v, p->item) )
16         p->dir = removeArv( v, p->dir );
17     else {
18         nodoV = p;
19         p = juntaEsqDir( p->esq, p->dir );
20         free( nodoV );
21     }
22     return p;
23 }
```


Junção de duas árvores binárias de busca



1. insere a raiz (r_1) de *arv1* na raiz de *arv2*: com isso, as subárvores esquerda e direita de *arv1* e *arv2* conterão valores menores e maiores que r_1 , respectivamente.
2. inserir recursivamente *arv1* \rightarrow *dir* na raiz da subárvore direita de *arv2* e *arv1* \rightarrow *esq* na raiz da subárvore esquerda de *arv2*.

Junção de árvores - Implementação

```
1 ArvBin juntaArv( ArvBin r1, ArvBin r2 ){
2     if( r2 == NULL) return r1;
3     if( r1 == NULL) return r2;
4     r2 = insereNaRaiz( r1->chave, r2 );
5     r2->esq = juncao( r1->esq, r2->esq );
6     r2->dir = juncao( r1->dir, r2->dir );
7     free( r1 );
8     return r2;
9 }
```

Referências

- ▶ Secoes 12.5, 12.9 (Sedgewick)